





KIMERA


le nostre proposte - our proposals




GA 108-171 GA 108-160 GA 108-161 GA 108-163




GA 108-165 GA 108-170 GA 108-164 GA 108-169



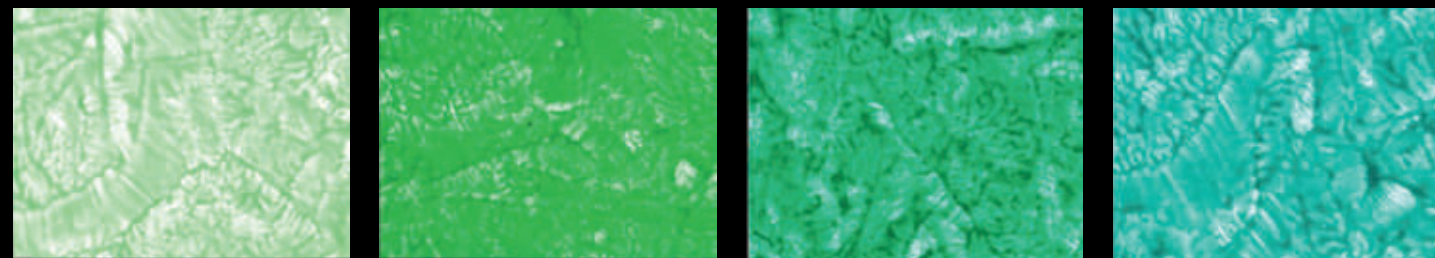
GA 108-167 GA 108-166 GA 108-175 GA 108-179



GA 108-174 GA 108-173 GA 108-162 GA 108-172



GA 108-168 GA 108-176 GA 108-177 GA 108-178



GA 108-181 GA 108-180 GA 108-182 GA 108-183

PASTA VIOLA


Lo spazio si impreziosisce di riflessi cangianti con KIMERA PASTA VIOLA.

Mit KIMERA PASTA VIOLA wird der Raum mit schillernden Reflexen veredelt.

The room is embellished with iridescent reflections with KIMERA PURPLE PASTE.

Przestrzeń została ozdobiona opalizującymi refleksami z KIMERA PASTA VIOLA.

Пространство обогащается радужными отражениями, добавляя KIMERA PASTA VIOLA.



Kimera Viola GA 108-Fondo Absolutecap OW3 1P Kimera Viola GA 108-Fondo Absolutecap OW19 2P Kimera Viola GA 108-Fondo Absolutecap 6021P




Kimera Viola GA 108-Fondo Absolutecap OW36 2P Kimera Viola GA 108-Fondo Absolutecap 6161P Kimera Viola GA 108-Fondo Absolutecap 6061P




Kimera Argento GA 108-Fondo Absolutecap 2163P Kimera Argento GA 108-Fondo Absolutecap 6223P Kimera Argento GA 108-Fondo Absolutecap 3215P



Kimera Argento GA 108-Fondo Absolutecap 2091P Kimera Argento GA 108-Fondo Absolutecap 1131P Kimera Argento GA 108-Fondo Absolutecap 1124T



Kimera Oro GA 108-Fondo Absolutecap 6053P Kimera Oro GA 108-Fondo Absolutecap 3062T Kimera Oro GA 108-Fondo Absolutecap 7052T



Kimera Oro GA 108-Fondo Absolutecap 6111P Kimera Oro GA 108-Fondo Absolutecap 7082T Kimera Oro GA 108-Fondo Absolutecap 7083D

PASTA ARGENTO

L'argento avvolge l'ambiente con KIMERA PASTA ARGENTO.

Mit KIMERA PASTA ARGENTO wird der Raum in Silber getaucht.

The room is enveloped in silver with KIMERA SILVER PASTE.

Srebro okupuje otoczenie z KIMERA PASTA ARGENTO.

Серебро окутывает помещение, добавляя KIMERA PASTA ARGENTO.

PASTA ORO

Magico effetto dorato con KIMERA PASTA ORO.

Magischer Gold-Effekt mit KIMERA PASTA ORO.

A magic golden effect with KIMERA GOLD PASTE.

Magiczny efekt złota z KIMERA PASTA ORO.

Магический золотой эффект, добавляя KIMERA PASTA ORO.



KIMERA può essere applicata su intonaci cementizi, base calce, premiscelati, su calcestruzzo e fibrocemento trattati con idonea pittura di fondo. I migliori risultati si ottengono su superfici rasate e con fondo bianco o, se colorato, di un tono più chiaro della finitura. Se si desidera aumentare l'effetto colorato si può procedere con una seconda applicazione di KIMERA in una diversa tonalità di tinta.

Prima di eseguire il lavoro, si consiglia di effettuare prove pratiche su un pannello dimostrativo. L'effetto finale del prodotto dipenderà comunque dalla manualità dell'applicatore e dalla quantità applicata.

KIMERA kann auf vorher mit geeigneter Grundierung vorbehandelten Putz auf Zement- oder Kalkbasis, vorgemischten Putz, Beton und Eternit aufgetragen werden. Die besten Resultate erreicht man auf glatten Oberflächen mit weißem Untergrund oder wenn er farbig sein soll, einen Farbton heller als der Schlussanstrich. Wenn man den Farbeffekt verstärken möchte, kann eine zweite Schicht KIMERA in einem anderen Farbton aufgetragen werden.

Vor dem Arbeitsbeginn sollten praktische Tests auf einer Probetafel durchgeführt werden. Der Effekt hängt jedoch von der Geschicklichkeit des Anwenders und der aufgetragenen Menge ab.

KIMERA can be applied to cement plaster, cement bases, ready mixes, concrete and fibre cement treated with a suitable base paint. The best results are obtained on smooth surfaces and with a white base or, if coloured, with a shade that is lighter than the finish. If an increased coloured effect is desired, a second application of KIMERA can be done in a different shade.

Before starting to work, practice tests should be performed on a sample panel. The product's final effect depends on the manual skill of the person applying it and the amount applied.

KIMERA może być stosowana na tynku cementowym, podkładzie gipsowym zapraw i cementu w betonie na nałożonym odpowiednim podkładzie Najlepsze wyniki uzyskuje się na powierzchniach wygładzonych na podkładzie białym lub, jeśli kolorowym to odcień musi być o ton jaśniejszy od wykonczenia. Jeśli się chce zwiększyć efekt kolorystyczny można przystąpić do drugiego położenia Kimera w innym odcieniu koloru.

Przed rozpoczęciem pracy, należy przeprowadzać badania na mieszcym panelu. Efektam końcowym produktu będzie zależał jednak od zdolności aplikatora i ilości nałożonego produktu.

KIMERA можна наносити на цементную штукатурку, известняковую основу, готовые штукатурные смеси, бетон и фиброцемент, предварительно обработанные специальными средствами для основы. Наилучшие результаты достигаются на гладкой и белой основе, а если она цветная, то должна быть на тон светлее отделки. Если желаете увеличить цветовой эффект можно нанести второй слой KIMERA другого оттенка краски.

Перед началом работы рекомендуется осуществить практическую пробу на демонстрационной панели. Конечный эффект зависит, в любом случае, от ручных навыков аппликатора и количества нанесённой краски.